













Interruptor Unipolar
BR - Branco

A **Série 3700** apresenta-se como uma **opção versátil** para **ambientes profissionais** ou **institucionais** (escritórios, escolas, lojas, etc).









Com um **design discreto**, a **Série 3700** pode ser aplicada em **instalações eléctricas salientes** e em **Calha da Série 10**.

Disponível na cor **Branca** (RAL 9003) e com um amplo leque de funções (38).







APARELHOS DE COMANDO

		Ref. ^a	Cor	Cx (Un)
	Interruptor Unipolar 10AX - 250V~	37011 C	BR	10
	Interruptor Luminoso 10AX - 250V~ ■ Para comando de lâmpadas de baixo consumo, recomendamos a utilização de condensadores de 0,15μF 275V~ em paralelo com a carga, para evitar cintilação na iluminação.	37012 C	BR	10
	Interruptor com Sinalização 10AX - 250V~	37013 C	BR	10
	Comutador de Lustre 10AX - 250V~	37061 C	BR	10
	Comutador de Escada 10AX - 250V~	37071 C	BR	10
	Comutador de Escada Luminoso 10AX - 250V~ ■ Para comando de lâmpadas de baixo consumo, recomendamos a utilização de condensadores de 0,15μF 275V~ em paralelo com a carga, para evitar cintilação na iluminação.	37072 C	BR	10
	Comutador de Escada com Sinalização 10AX - 250V~	37073 C	BR	10
	Comutador de Escada Duplo 10AX - 250V~	37101 C	BR	10





APARELHOS DE COMANDO

		Ref.º	Cor	Cx (Un)
	Inversor de Grupo 10A - 250V~	37051 C	BR	10
	Botão Basculante 10A - 250V~	37151 C	BR	10
	Botão Basculante Luminoso 10A - 250V~	37152 C	BR	10
	Botão de Pressão 10A - 250V~	37157 C	BR	10
	Botão de Pressão Luminoso (250V) 2A - 250V~	37158 C	BR	10
	Botão de Pressão Luminoso (12V) 6A - 12V	37168 C	BR	10
	Inversor de Persiana 10A - 250V~ <ul style="list-style-type: none"> ■ Funcionamento como interruptor. ■ Protecção mecânica e eléctrica contra duas ordens simultâneas. ■ Levanta automaticamente uma tecla ao pressionar a outra. 	37290 C	BR	10
	Botão Duplo de Persiana 10A - 250V~ <ul style="list-style-type: none"> ■ Funcionamento como basculante. ■ Protecção eléctrica contra duas ordens simultâneas. 	37281 C	BR	10






TOMADAS INFORMÁTICAS

			Ref. ^o	Cor	Cx (Un)
	Tomada RJ45 Cat. 6 UTP		37455 C	BR	10
	Tomada RJ45 Cat. 6 STP		37445 C	BR	10
	Tomada RJ45 Cat. 5e UTP		37453 C	BR	10
	Tomada RJ45 Cat. 5e STP		37443 C	BR	10







TOMADAS TELEFÓNICAS

			Ref. ^o	Cor	Cx (Un)
50V ---70V~					
	Tomada Telefónica (RITA)		37251 C	BR	10
	Tomada Telefónica (4 Condutores)		37252 C	BR	10
	Tomada Telefónica (6 Condutores)		37253 C	BR	10
8 contactos					
	Tomada Telefónica Francesa T8		37411 C	BR	10





TOMADAS DE RÁDIO, TELEVISÃO E SATÉLITE

	Ref.º	Cor	Cx (Un)
Tomadas de Rádio e Televisão			
 <p>Tomada R - TV Equalizada Terminal/Estrela</p> <ul style="list-style-type: none"> ■ Conector Coaxial ø 9,5. ■ 4 - 862 MHz. ■ Perdas de Inserção: ≤ 0,5dB. 	37531 C	BR	10
 <p>Tomada R - TV Equalizada Passagem Cascata</p> <ul style="list-style-type: none"> ■ Conector Coaxial ø 9,5. ■ 4 - 862 MHz. ■ Perdas de Inserção: ≤ 6dB. ■ Passagem: ≤ 2dB 	37532 C	BR	10
Tomadas de Rádio, Televisão e Satélite			
 <p>Tomada R TV - SAT Estrela</p> <ul style="list-style-type: none"> ■ Conector Coaxial ø 9,5. ■ 4 - 470 MHz. ■ Perdas de Inserção: ≤ 1dB. ■ 470 - 862 MHz. ■ Perdas de Inserção: ≤ 2dB. ■ 950 - 2400 MHz. ■ Perdas de Inserção: ≤ 6dB. ■ Passagem de Corrente: 500mA (DC). 	 37550 C	BR	10
 <p>Tomada de Cabo Coaxial Tipo F</p>	37431 C	BR	1










TOMADAS DE CORRENTE

		Ref. ^o	Cor	Cx (Un)
	Tomada Schuko com Obturador 16A - 250V~	37132 C	BR LR VM	10
	Tomada Schuko 16A - 250V~	37131 C	BR LR VM	10
	Tomada 2P com Obturador 16A - 250V~	37122 C	BR	10
	Tomada 2P 16A - 250V~	37121 C	BR	10
	Tomada Francesa com Obturador 16A - 250V~	37112 C	BR	10
	Tomada Francesa 16A - 250V~	37111 C	BR	10

DIVERSOS

		Ref. ^o	Cor	Cx (Un)
	Roseta ■ Sem ligadores.	37170 C	BR	10
	Caixa de Derivação ■ 4x2,5mm ² .	37201 C	BR	10
	Sinalizador ■ Máx. 5W / 250V~ (E14). ■ Aplicável Lâmpada Ref. ^o 81012 (pág. 158).	37360 C	BI BJ BV BM	2
	Tomada de Música Estéreo ■ Conector DIN 41529.	37221 C	BR	10

ADAPTADORES PARA CALHAS DA SÉRIE 10

		Ref.º	Cor	Cx (Un)
	Adaptador da Série 3700 para Calha 12x7	10017 A	BR	20
	Adaptador da Série 3700 para Calha 16x10	10027 A	BR	20
	Adaptador da Série 3700 para Calha 20x12,5	10037 A	BR	20
	Adaptador da Série 3700 para Calha 32x16	10047 A	BR	20
	Adaptador da Série 3700 para Calha 40x12,5	10057 A	BR	20
	Adaptador da Série 3700 para Calha 40x16	10067 A	BR	10
	Adaptador da Série 3700 para Calha 60x16	10077 A	BR	10
	Adaptador da Série 3700 para Calha Rodapé 110x20	10107 A	BR	4
	Adaptador da Série 3700 para Calha 75x20	10147 A	BR	10